

FR



GAMME DE PRODUITS DISTRIBUTION CONSTRUCTION

Machines et outils diamantés

FR | 2021

Outils abrasifs Premium depuis 1919
www.tyrolit.com

TYROLIT

Le Groupe TYROLIT

TYROLIT est l'un des plus grands fabricants au monde d'outils abrasifs et de dresseurs, et propose des systèmes destinés à l'industrie du bâtiment.

Depuis 1919, nos outils innovants ont grandement contribué au développement technologique dans de nombreux secteurs. TYROLIT offre des solutions de meulage sur mesure pour de nombreuses applications, ainsi qu'un assortiment complet d'outils standard à ses clients dans le monde entier.

Cette entreprise familiale, dont le siège social se situe à Schwaz (Autriche), combine les forces du Groupe Swarovski dynamique dont il fait partie avec une expérience d'entreprise individuelle et technologique longue d'un siècle.



Siège social de TYROLIT à Schwaz (Autriche)

Chiffres et faits



+80 000
produits



29
sites de production



+4 400
employés dans le monde



36
agences commerciales




+500
brevets dans le monde

Sociétés de vente en Afrique du Sud, Allemagne, Argentine, Australie, Autriche, Belgique, Brésil, Canada, Chine, Corée du Sud, Danemark, Espagne, Estonie, États arabes unis, États-Unis, Finlande, France, Hongrie, Inde, Indonésie, Italie, Norvège, Pays-Bas, Pologne, Portugal, République tchèque, Royaume-Uni, Russie, Suède, Suisse et Thaïlande. Distributeurs dans 65 pays supplémentaires.

Contenu

Le nouvel assortiment pour le sciage à sec	4-5
Sciage portatif	6
Scies sur table	7
Sciage de sol	8
Ponçage de sol	9
Carottage	10-11



Le NOUVEL assortiment pour le sciage à sec

Jusqu'à 30 % de performance en plus

- + Une aptitude à la coupe et des vitesses de coupe améliorées ainsi qu'une très longue durée de vie

Un assortiment compact

- + Un assortiment épuré avec des solutions pour chaque matériau de construction

Novateur et simple d'utilisation

- + Adapté aux exigences actuelles du marché et aux machines performantes d'aujourd'hui

Un nouveau look

- + Une nouvelle conception des segments ainsi que des étiquettes et des emballages dont nous avons reconsidéré la présentation

Extrême sécurité du produit

- + Un assortiment complet conforme aux directives de la norme EN13236 et certifié OSA


Nouveaux segments pour d'excellents résultats



★★★
PREMIUM

TGD®
TECHNOLOGY

Une trame de diamant encore mieux étudiée pour une coupe plus efficace



★★★
PREMIUM


Refroidissement amélioré grâce aux segments en U



★★
STANDARD

★
BASIC

Performance accrue grâce à la nouvelle forme du segment



★★
STANDARD

★
BASIC

Performance accrue grâce à la nouvelle forme du segment

La composition est différente pour chaque niveau de qualité

Pour plus d'information sur notre nouvelle gamme de sciage à sec, veuillez vous référer à notre brochure.

disques diamantés pour coupe à sec

NOUVEAU

★★★
PREMIUM**Universel**

DCU TGD® Ø 230 – 400 mm

DCU Ø 115 – 400 mm

Ø 400 mm pour coupe à ras

Aussi en DCE-SILENT en TGD®

Aussi en FC & S

NOUVEAU A partir de l'été 2021

★★
STANDARD★
BASIC**Universel**


DCU

Ø 105 – 400 mm

Ø 400 mm pour coupe à ras

Aussi en FC

NOUVEAU

★★★
PREMIUM**Pierre dure**

DCH Ø 115 – 125 mm

DCH TGD® Ø 230 – 400 mm

DCH TGD® Ø 400 mm
pour coupe à ras

Aussi en FC

NOUVEAU A partir de l'été 2021

★
BASIC**Pierre dure**

DCH

Ø 115 – 350 mm

NOUVEAU

★★★
PREMIUM**Béton**

DCC

Ø 115 – 400 mm

Aussi en FC

NOUVEAU A partir de l'été 2021

★★
STANDARD**Béton**

DCC

Ø 115 – 400 mm

Aussi en LL

NOUVEAU

★★★
PREMIUM**Asphalte & Béton**

DCA+C

Ø 115 – 450 mm

NOUVEAU A partir de l'été 2021

★★
STANDARD★
BASIC**Asphalte & Béton**

DCA+C

Ø 300 – 400 mm

NOUVEAU

★★★
PREMIUM**Cut-All**

Cut-All

Ø 115 – 350 mm

Pour tous matériaux

NOUVEAU

★★★
PREMIUM★★
STANDARD**Universel**

Disque pour couvreur

Ø 230 mm

NOUVEAU

★★★
PREMIUM★
BASIC**DCP Grès Cérame
jusqu'à 20 mm****PREMIUM:** DCP
Ø 115 – 125 mm**PREMIUM:** DCT, DCM**BASIC:** DCT
Ø 100 – 350 mm

NOUVEAU

★★★
PREMIUM**DCCI COMBI**

DCCI Combi pour tubes plastiques

Ø 125

Scies portatives

NOUVEAU A partir de l'été 2021



AGE125

Jusqu'à Ø 125 mm

900 W

Démarrage progressif

NOUVEAU A partir de l'été 2021



AGE230

Jusqu'à Ø 230 mm

2,1 kW

Démarrage progressif




★★★
PREMIUM **HBE400**

Jusqu'à Ø 405 mm

Profondeur de coupe jusqu'à 150 mm

Fonction coupe à ras

Disques diamantés pour sciage portatif



★★★
PREMIUM **HS**

HSL, HSM, HSX

Ø 405 – 416 mm

Technologie TGD®



★★
STANDARD **HSL-FAST CUT**

HSL-FC

Ø 350 mm


Disque pour pré-coupe



★★★
PREMIUM **RS**

RSL & RSM

Ø 366 – 506 mm



★★★
PREMIUM **RSL**

RSL-FC & RSL-C

Ø 306 – 406 mm

Anneaux diamantés pour sciage

Plateaux de surfaçage




★★★
PREMIUM ★★
STANDARD **DGU**

Universel

Ø 100 – 180 mm

Double piste & simple piste


Aussi en Turbo & FC



★★
STANDARD **DGAB**

Matériaux abrasifs


Ø 100 – 180 mm



★★
STANDARD **DGC**

Béton

Ø 100 – 180 mm



★★
STANDARD **DGH**

Pierre dure

Ø 100 – 180 mm

Scies sur table



★★★
PREMIUM **TRE250**

Scie à carrelages
Jusqu'à Ø 250 mm
Longueur de coupe 1050 mm



★★
STANDARD **TBE400**

Scie de maçon
Jusqu'à Ø 400 mm
Tête de scie inclinable



★★★
PREMIUM **TME700**

Scie de maçon
Jusqu'à Ø 700 mm
Coupe à onglet



★★★
PREMIUM **TME1000**

Scie de maçon
Jusqu'à Ø 1000 mm
Coupe à onglet

Disques pour scie sur table



★★★
PREMIUM **TSU/TSU-SILENT**

Universel
Ø 250 – 1000 mm



★★★
PREMIUM **TSH/TSH-SILENT**

Pierre dure
Ø 300 – 350 mm



★★★
PREMIUM **DCT**

Carrelage
Ø 180 – 350 mm



★★★
PREMIUM **ES-T**

Marbre
Ø 250 – 350 mm

Scie à ruban



★★
STANDARD **TBS510**

Hauteur de coupe jusqu'à 510 mm
Montage rapide du ruban

Scies de sol



★★★
PREMIUM

FSG513

Jusqu'à Ø 450 mm

8.2 kW

Essence



★★
STANDARD

FSG620

Jusqu'à Ø 600 mm

15 kW

Essence



★★★
PREMIUM

FSE811

Jusqu'à Ø 800 mm

7.5 kW

Électrique



★★
STANDARD

FSD930

Jusqu'à Ø 900 mm

22 kW

Diesel

disques diamantés pour scies de sol

Béton vieux



★★★
PREMIUM

FS-C

FSL, FSM, FSH, FSX-C3

Ø 350 – 1200 mm

Technologie TGD®



★★★
PREMIUM

FSC

Ø 300 – 800 mm

Pour les machines de faibles puissances

Asphalte



★★★
PREMIUM

FS-A

FSL-A, FSM-A, FSH-A

Ø 300 – 1200 mm



★★★
PREMIUM

FSA

Ø 300 – 800 mm

Ponçage de sols



★★★
PREMIUM

FGE250

Largeur de meulage 250 mm

2,2 kW

Simple tête de meulage



★★★
PREMIUM

FGE400

Largeur de meulage 400 mm

4 kW

Simple tête de meulage



★★★
PREMIUM

FGE450

Largeur de meulage 450 mm

2,2 kW

3 têtes de meulage



★★★
PREMIUM

FGE530

Largeur de meulage 530 mm

4 kW

3 têtes de meulage

Outils diamantés de ponçage de sol



S-LINE
Béton tendre

Segments simples et doubles

Pour montage Schwamborn ETX1 & ETX2, HTC EZchange™, Husqvarna REDI LOCK®



M-LINE
Béton moyennement dur

Segments simples et doubles

Pour montage Schwamborn ETX1 & ETX2, HTC EZchange™, Husqvarna REDI LOCK®



H-LINE
Béton dur

Segments simples et doubles

Pour montage Schwamborn ETX1 & ETX2, HTC EZchange™, Husqvarna REDI LOCK®



X-LINE
Béton extrêmement dur

Segments simples et doubles

Pour montage Schwamborn ETX1 & ETX2, HTC EZchange™, Husqvarna REDI LOCK®



C-LINE
Enlèvement de matière

Segments simples et doubles

Pour montage Schwamborn ETX1 & ETX2, HTC EZchange™, Husqvarna REDI LOCK®

Les représentations sont exemplatives

Pour plus d'information sur notre gamme de ponçage de sol, référez-vous à notre brochure.



Moteurs de carottage



★★★
PREMIUM

DME19DP

Jusqu'à Ø 162 mm

1,8 kW

Avec micro-percussion



★★★
PREMIUM

DME17DP

Jusqu'à Ø 200 mm

2,0 kW

Micro-percussion, 2 vitesses



★★
STANDARD

DME22SU

Jusqu'à Ø 180 mm

2,2 kW

3 vitesses



★★★
PREMIUM

DME20PW/PU

Jusqu'à Ø 180 mm

2,0 kW

3 vitesses



★★★
PREMIUM

DME24MW/UW

Jusqu'à Ø 250 mm

2,2 kW

3 vitesses



★★★
PREMIUM

DME33MW/UW

Jusqu'à Ø 450 mm

3,3 kW

3 vitesses

Couronnes diamantées pour carottage

Sous arrosage



★★★
PREMIUM

CD

PREMIUM TGD®:
CDL/CDM

PREMIUM:
CD660/CD640/CD840

Segments en forme toit à partir de
Ø 47 mm

Ø 10 – 1 300 mm



★★
STANDARD

★
BASIC

CD

STANDARD: CDL/CDM
BASIC: B1/B1M

Ø 12 – 1 300 mm

Segments en toit

À sec



★★★
PREMIUM

★★
STANDARD

★
BASIC

DDL

PREMIUM TGD®: DDL / DDL-HH /
DDL-RM / DDE

STANDARD & BASIC: DDL

Ø 32 – 300 mm

Sur bâti (RM):
pour béton armé

A la main (HH):
pour brique et pierre

Bâtis de carottage



★★
STANDARD **DRA150**

Jusqu'à Ø 150 mm

Collier de serrage 60 mm

Base à cheviller



★★★
PREMIUM **DRU160**

Jusqu'à Ø 160 mm

Collier de serrage 60 mm

Base à cheviller | ventouse



★★★
PREMIUM **DRA/U250**

Jusqu'à Ø 250 mm

ModulDrill™

Base à cheviller | ventouse



★★★
PREMIUM **DRA/U400**

Jusqu'à Ø 400 mm

ModulDrill™

Base à cheviller | ventouse

Marteau perforateur

NOUVEAU A partir de l'été 2021



★★
STANDARD **DRS162**

Jusqu'à Ø 162 mm

Système de carottage

Inclut un moteur de carottage de 2,5 kW



★★
STANDARD **DRS250**

Jusqu'à Ø 250 mm

Système de carottage

Inclut un moteur de carottage de 2,5 kW
2 vitesses



DHE32

Jusqu'à Ø 32 mm

Marteau perforateur universel

SDS-plus

incl. foret 16 mm

Kits de carottage pour carrelage



★★★
PREMIUM **Kits de carottage pour carrelage**

Différents kits avec raccord HEX et M14
Ø 5 - 14 mm, 6 - 35 mm, 20 - 75 mm



★★★
PREMIUM **Couronnes carrelage à la paraffine**

HEX Ø 5, 6, 8, 10, 12, 14 mm
Disponibles individuellement ou en kit

Tyrolit Construction Products GmbH

Swarovskistraße 33 | 6130 Schwaz | Austria

Tel +43 5242 606-0 | Fax +43 5242 63398

Vous trouverez la liste de toutes nos **implantations dans le monde**
sur notre site, à l'adresse **www.tyrolit.com**



Find us on social media
TYROLITgroup